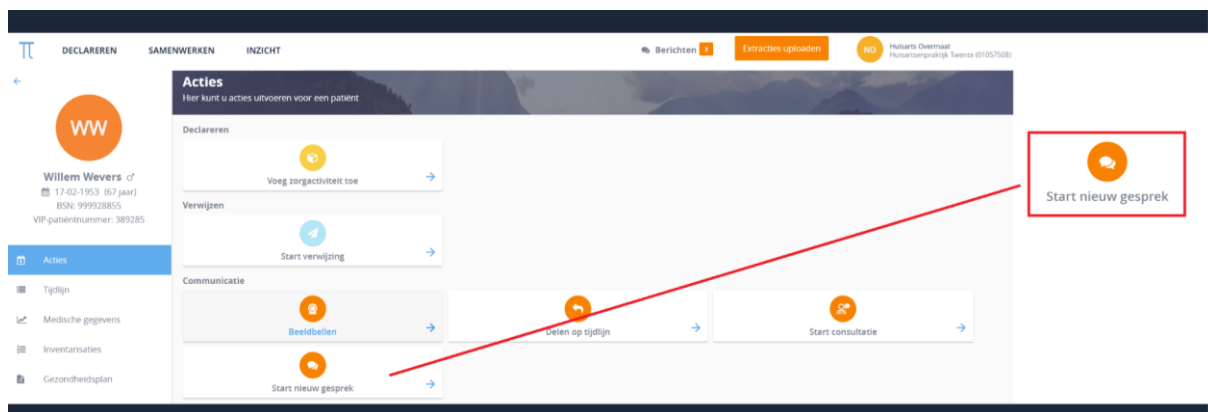


## Gesprek starten in patiëntcontext

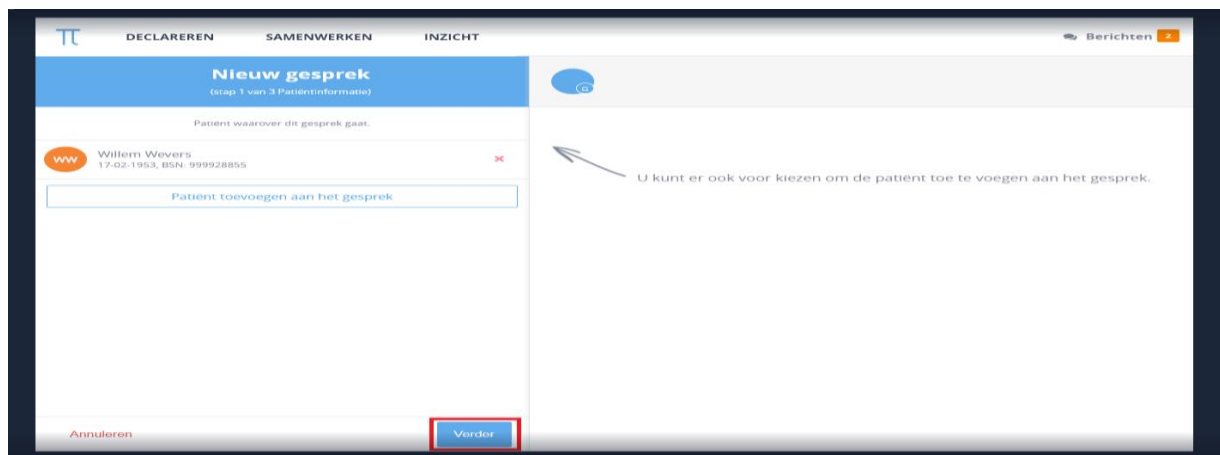
Vanuit het patiënte overzicht kunt u een gesprek starten over een patiënt. U kunt dan een vraag stellen aan een andere zorgverlener die ook betrokken is bij de behandeling van de patiënt. Het starten van een nieuw gesprek bestaat uit drie stappen.

### Stap 1:

1. Ga naar het overzicht in VIPLive.
2. Klik op de knop 'Start nieuw gesprek'.

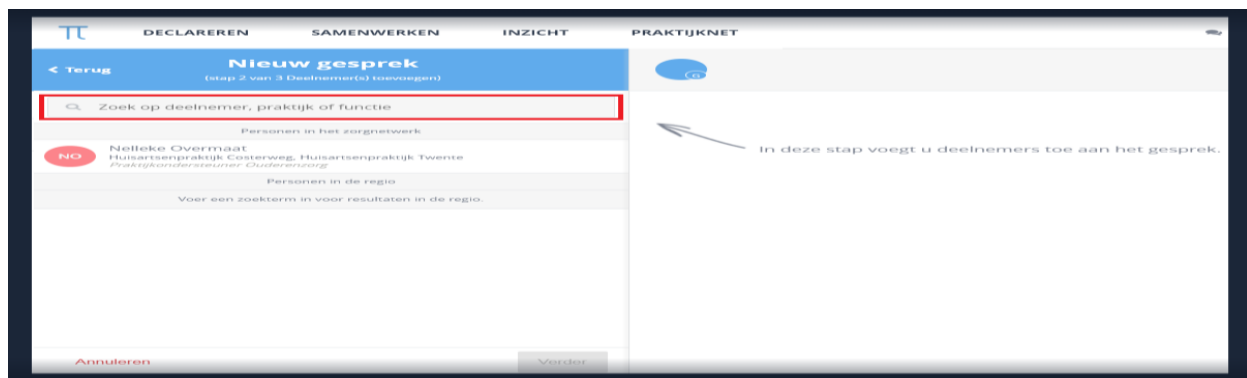


3. Controleer of het gesprek over de juiste patiënt gaat en klik op verder.

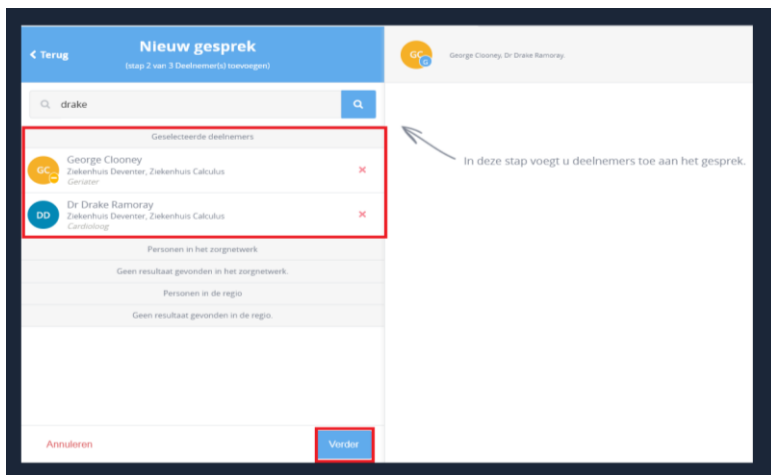


### Stap 2:

4. In de tweede stap kunt u de gespreksdeelnemers selecteren en toevoegen. U kunt de deelnemers zoeken op naam, praktijk en functie.



5. Selecteer de deelnemers en klik om verder.



**Stap 3:**

6. Kies een gespreksonderwerp

7. Klik op 'Start dit gesprek' om het gesprek te starten.

